

# おすすめ商品のご紹介

## 建具

### タッチレス自動ドア e-Kindoor(イーカインド)



荷物を持っている時や、手が汚れている時も手を触れずに開閉できるので、便利です。また、複数の人が出入りする場所でも感染リスクを低減できます。



通常時には、扉が開いた後、数秒で自動的に閉まる「2WAYモード」を設定しておき、物の出し入れや掃除・換気する時に、扉が開いたままで止まる「1WAYモード」に切り替えることができます。

詳しくは動画をご覧ください



### AirView(エアビュー)



シンプルでシャープな空間を演出するこだわりのガラス引戸。細いフレームで部屋と部屋を間仕切りながらもすっきりとした広い空間を実現できます。

### ガラスの素材感、意匠感を最大限に活かせる細フレームガラス戸

・フレーム:12mm ・扉厚み:36mm



### 選べる加飾ガラス



透明合わせガラス(HK型)

半透明合わせガラス(HL型)

スモーク調合わせガラス(HM型)



ブロンズ調合わせガラス(HN型)



ハーフミラー調ガラス(オーダー)

### 間仕切り開閉壁



空間を自由に仕切れる「間仕切り開閉壁」。豊富なデザインや開閉方式により「使う」、「隠す」などご希望の生活シーンに合わせて採用いただけます。

### 使い方に応じて選べる3種類の「自閉機構」

#### タイムラグ自閉機構



一定時間(約15秒)停止後、自動で閉まる。

#### フリーストップ自閉機構 **オーダー**



任意位置で停止。軽い操作で最後まで閉まる。

#### 自閉機構(フリーストップなし)※ **オーダー**



全開時以外は自動で閉まる。  
※1間2枚連動片引き【自閉】(PA・DC型のみ)標準装備。

### キーレックス®対応 **オーダー**




押しボタン式の解錠で、固有の鍵が不要なため紛失の心配がありません。また、定期的な施錠番号の変更でセキュリティ性も安心です。

### リフォームに最適な「アウトセット納まり」

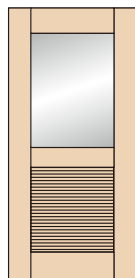


### 不燃面材への対応 **オーダー**

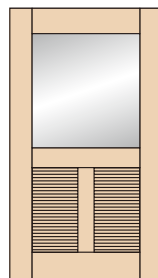


防煙区画が必要な建築物で、不燃材料の戸や一定面積ごとに防煙壁の設置が求められる場合、**オーダー**で不燃面材仕上げの対応が可能です。

### 大型ガラリ対応 **オーダー**



DW942mm以下



DW943mm以上  
(2分割ガラリ)



## サイズオーダー（引戸の場合）

最大枠外寸法5254mm（引き残し120mmの場合）までの大開口に対応。

※引き残し 100mmの場合

		枠外幅 UW(最小～最大)	有効開口幅(最小～最大)
	2枚引違い	1805mm～2607mm	733mm～1134mm
	4枚引違い	3570mm～5174mm	1474mm～2276mm
	2枚両引き	3502mm～5106mm	1606mm～2408mm
	3枚連動引違い <sup>※</sup>	2540mm～3743mm	1469mm～2271mm
	2枚連動片引き <sup>※</sup>	2440mm～3643mm	1469mm～2271mm
	3枚連動片引き <sup>※</sup>	3178mm～3978mm	2207mm～2807mm

※床面には、直付レールが付きます。

## 傷や汚れに強い樹脂化粧シート

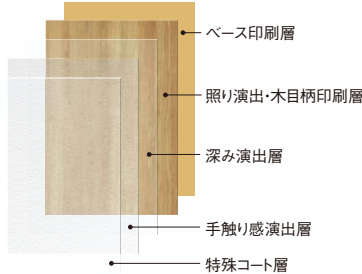
汚れに強い



傷に強い



●シート内部の構成



## 抗菌・抗ウイルス加工ハンドル



**SIAA**  
ISO 21702  
抗ウイルス加工  
製品上の特定ウイルスの数を減少させます  
無機系・塗装  
トップコート塗装面  
JP0612072X0003C

**SIAA**  
ISO 22196  
抗菌加工  
無機系・塗装  
トップコート塗装面  
JP0122072A00030S

## しきり窓



### 大規模工事を伴わず 間仕切りを設置

オープンな間仕切りにはもちろん内装ドアや「木質パネル」「有孔ボード」と組み合わせて籠り感のあるスペースにしたり、全採光で明るい空間にもできます。

FIX	FIX	FIX
FIX	FIX	FIX
FIX	FIX	FIX
FIX	化粧ボード	有孔ボード
FIX		

## 室内窓



様々なシーンでニーズが高まっている「室内窓」。インテリアとしてだけでなく、光や風を取り込めて、気配も感じられる素敵な空間がつけれます。